



**REPUBLIKA HRVATSKA**  
**BJELOVARSKO-BILOGORSKA ŽUPANIJA**  
**ŽUPAN**

KLASA: 008-01/26-01/01

URBROJ: 2103-19-26-2

Bjelovar, 11.03.2026.

**ŽUPANIJSKOJ SKUPŠTINI**  
**BJELOVARSKO-BILOGORSKE ŽUPANIJE**  
**ODBORU ZA GOSPODARSTVO, RAZVOJ I OBNOVU**  
**BJELOVARSKO-BILOGORSKE ŽUPANIJE**

**PREDMET:** Izvješće o stanju sigurnosti na području Bjelovarsko-bilogorske županije u 2025.  
godini  
- zaključak -

Na temelju čl. 56. Statuta Bjelovarsko-bilogorske županije („Županijski glasnik“, broj 22/09, 1/13, 7/13, 1/18, 2/20, 5/20, 1/21, 12/23 i 16/24) župan Bjelovarsko-bilogorske županije razmatrao je Izvješće o stanju sigurnosti na području Bjelovarsko-bilogorske županije u 2025. godini i donio sljedeći

**ZAKLJUČAK**

Utvrđuje se Prijedlog zaključka o prihvatanju Izvješća o stanju sigurnosti na području Bjelovarsko-bilogorske županije u 2025. godini i upućuje Odboru za gospodarstvo, razvoj i obnovu Županijske skupštine Bjelovarsko-bilogorske županije na raspravu i Županijskoj skupštini na donošenje.

Obrazloženje predmetnog zaključka na sjednici Županijske skupštine dat će predstavnik PU bjelovarsko-bilogorske.

**ŽUPAN**  
**Marko Marušić, dipl. oec.**

**MARKO MARUŠIĆ**  
HR-84329083227



Elektronički potpisano: 09.04.2026T10:55:36 (UTC:2026-04-09T08:55:36Z)

Provjera: <https://epotpis.rdd.hr/provjera>

Broj zapisa: 56f7574e-78da-43ed-91b5-845c17a9687e

Kontrolni broj: 1775724936

Bjelovarsko-bilogorska županija





**REPUBLIKA HRVATSKA**  
**BJELOVARSKO-BILOGORSKA ŽUPANIJA**  
**ŽUPANIJSKA SKUPŠTINA**

**PRIJEDLOG**

Na temelju članka 17. Statuta Bjelovarsko-bilogorske županije ("Županijski glasnik", broj 22/09, 1/13, 7/13, 1/18, 2/20, 5/20, 1/21, 12/23 i 16/24), Županijska skupština Bjelovarsko-bilogorske županije na \_\_\_\_ sjednici održanoj \_\_\_\_\_ 2026. godine donijela je

**ZAKLJUČAK**

o prihvatanju Izvješća o stanju sigurnosti na području Bjelovarsko-bilogorske županije  
u 2025. godini

**I**

Prihvaća se Izvješće o stanju sigurnosti na području Bjelovarsko-bilogorske županije u 2025. godini.

**II**

Ovaj Zaključak stupa na snagu osmog dana od dana objave u „Županijskom glasniku“.

KLASA: 008-01/26-01/01

URBROJ: 2103-19-26-3

Bjelovar, \_\_\_\_\_ 2026.

**PREDSJEDNIK**  
**ŽUPANIJSKE SKUPŠTINE**  
**Silvestar Štefović, mag. theol.**



REPUBLIKA HRVATSKA  
MINISTARSTVO UNUTARNJIH POSLOVA  
POLICIJSKA UPRAVA BJELOVARSKO-BILOGORSKA  
URED NAČELNIKA

# **IZVJEŠTAJ**

**O STANJU SIGURNOSTI  
NA PODRUČJU  
PU BJELOVARSKO-BILOGORSKE  
U 2025. GODINI**

Bjelovar, ožujak 2026.

## S A D R Ź A J

1. OPĆI PODACI O PU BJELOVARSKO-BILOGORSKOJ .....	1
2. OPĆE STANJE SIGURNOSTI U 2025. GODINI .....	2
3. PREGLED KRIMINALITETA .....	3
4. SIGURNOST CESTOVNOG PROMETA.....	10
5. JAVNI RED I MIR I PREKRŠAJI IZ OSTALIH ZAKONA .....	13
6. PREVENCIJA U LOKALNOJ ZAJEDNICI I PREVENTIVNE AKTIVNOSTI.....	15
7. UPRAVNI POSLOVI.....	16
8. POŽARI I TEHNOLOŠKE EKSPLOZIJE .....	18
9. ZAKLJUČAK.....	19

## 1. OPĆI PODACI O PU BJELOVARSKO-BILOGORSKOJ

Prema Zakonu o policiji (NN 34/11, 130/12, 89/14 - vjerodostojno tumačenje, 151/14, 33/15, 121/16, 66/19, 155/23) policijska uprava na području za koje je osnovana:

1. procjenjuje stanje sigurnosti, predviđa vjerojatni razvoj sigurnosne situacije, procjenjuje rizike, definira prioritete postupanja te planira mjere i radnje, kao i potrebne resurse, na temelju čega donosi Stratešku procjenu kao temeljni dokument iz djelokruga rada policije na regionalnoj razini,
2. na temelju Strateške procjene donosi Strateški plan rada policijske uprave,
3. usklađuje, koordinira, usmjerava i nadzire rad policijskih postaja
4. izravno obavlja policijske poslove iz svog djelokruga i sudjeluje u obavljanju složenih poslova iz djelokruga policijskih postaja,
5. obavlja druge poslove utvrđene posebnim propisima.

Za izravno obavljanje policijskih i drugih poslova u policijskim upravama osnivaju se policijske postaje.

Prema Uredbi o područjima, sjedištima, vrstama i kategorijama policijskih uprava i policijskih postaja (NN 7/22, 149/22, 90/25) Policijska uprava bjelovarsko-bilogorska ima sjedište u Bjelovaru, a obuhvaća područje Bjelovarsko-bilogorske županije.

U Policijskoj upravi bjelovarsko-bilogorskoj osnovane su Policijska postaja Bjelovar, Policijska postaja Čazma, Policijska postaja Daruvar, Policijska postaja Garešnica i Policijska postaja Grubišno Polje.

Policijska postaja Bjelovar je mješovita policijska postaja II. kategorije sa sjedištem u Bjelovaru, a obuhvaća Grad Bjelovar i Općine Kapela, Rovišće, Zrinski Topolovac, Veliko Trojstvo, Nova Rača, Velika Pisanica, Šandrovac i Severin.

Policijska postaja Čazma je mješovita policijska postaja III. kategorije sa sjedištem u Čazmi, a obuhvaća Grad Čazmu i općine Štefanje i Ivanska.

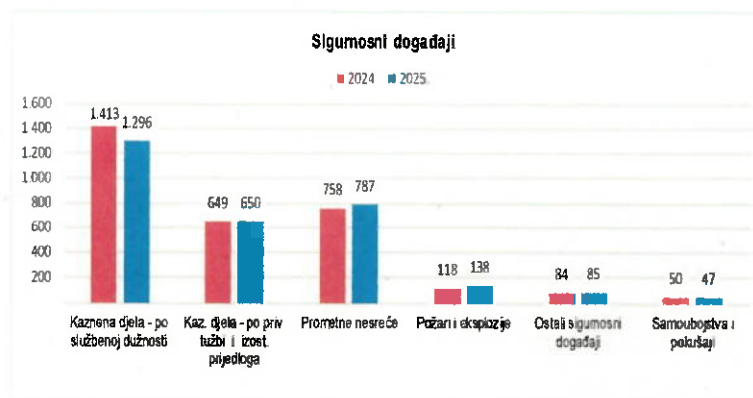
Policijska postaja Daruvar je mješovita policijska postaja III. kategorije sa sjedištem u Daruvaru, a obuhvaća Grad Daruvar i Općine Đulovac, Končanica, Dežanovac i Sirač.

Policijska postaja Garešnica je mješovita policijska postaja III. kategorije sa sjedištem u Garešnici, a obuhvaća Grad Garešnicu i Općine Berek, Hercegovac i Velika Trnovitica.

Policijska postaja Grubišno Polje je mješovita policijska postaja III. kategorije sa sjedištem u Grubišnom Polju, a obuhvaća Grad Grubišno Polje i Općinu Veliki Grđevac.

## 2. OPĆE STANJE SIGURNOSTI U 2025. GODINI

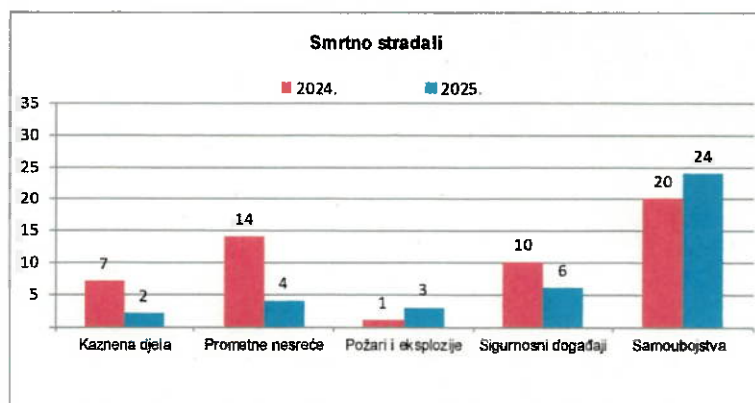
U 2025. godini prijavljeno je 1.296 kaznenih djela za koja se postupak pokreće po službenoj dužnosti, što je manje za 8,3 % u odnosu na 2024. godinu, prometnih nesreća bilo je više za 3,8 %, a požara i eksplozija, bilo je više za 16,9 %.



### Posljedice ugrožavanja javne sigurnosti

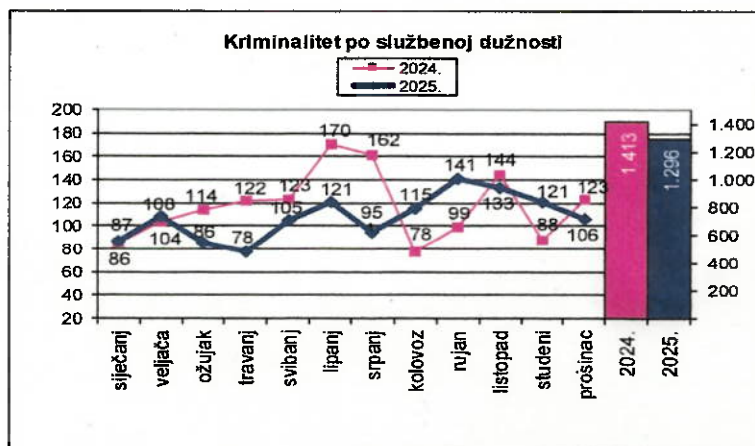
U događajima koji su ugrožavali sigurnost smrtno je stradalo 15 osoba, što je 53,1 % manje u odnosu na prošlu godinu (manje za 17 osoba).

Vrste pojava i događaja	Smrtno stradali		Teško ozlijeđeni		Lakše ozlijeđeni	
	2024.	2025.	2024.	2025.	2024.	2025.
Kriminalitet	7	2	31	22	73	57
Promet	14	4	82	69	242	263
Požari i eksplozije	1	3		1	3	5
Ostali sigurnosni događaji	10	6	14	14	36	28
UKUPNO	32	15	127	106	354	353



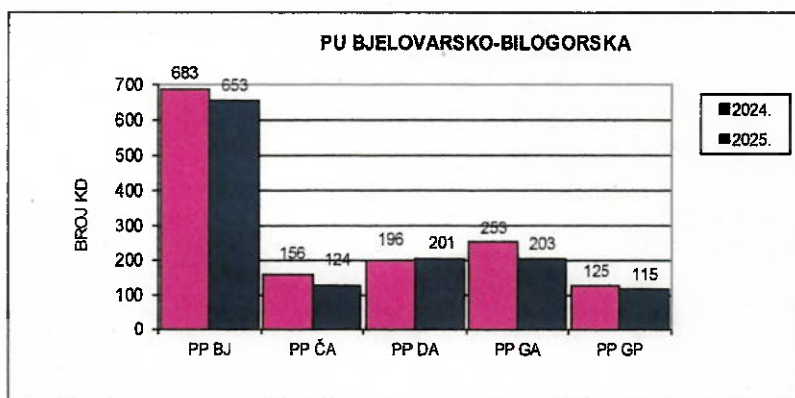
### 3. PREGLED KRIMINALITETA

Na području PU bjelovarsko-bilogorske u 2025. godini, po službenoj dužnosti sveukupno je prijavljeno 1.296 KD, što je za 117 KD ili 8,3 % manje, u odnosu na 2024. godinu, kada je sveukupno prijavljeno 1.413 KD.



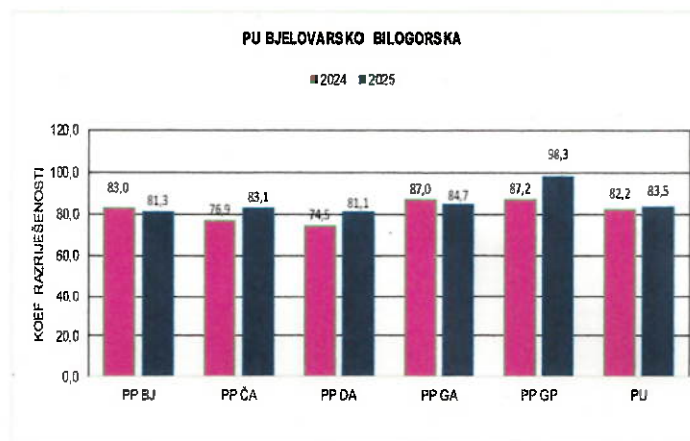
U istom vremenskom razdoblju policiji su prijavljena 333 KD, koja se progone po **privatnoj tužbi** i 317 kaznenih djela, za koja je **izostao prijedlog** oštećenih da se **pokrene kazneni postupak po službenoj dužnosti**, dok je u 2024. godini prijavljeno 324 KD po privatnoj tužbi, te 325 kaznenih djela za koja je izostao prijedlog za pokretanje kaznenog postupka po službenoj dužnosti.

Smanjenje prijavljivanja KD po službenoj dužnosti u 2025. godini, u odnosu na prošlu godinu, zabilježeno je u PP Bjelovar - 653 (683) KD, PP Čazma – 124 (156) KD, PP Garešnica - 203 (253) KD i PP Grubišno Polje - 115 (125) KD, dok je povećanje zabilježeno u PP Daruvar - 201 (196).



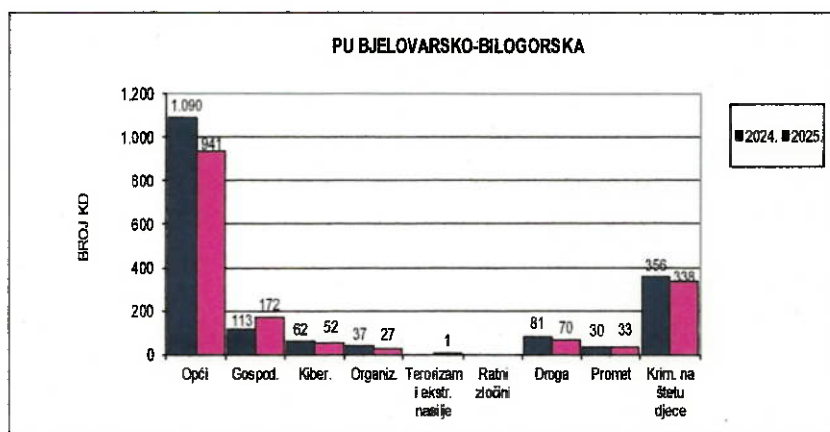


**Koeficijent razriješenosti KD<sup>1</sup>** u 2025. godini, za PU iznosi 83,5 %, dok za prethodnu godinu on iznosi 82,2 %, a po PP, za navedeno razdoblje, on je slijedeći: PP Bjelovar – 81,3 (83,0) %, PP Čazma – 83,1 (76,9) %, PP Daruvar – 81,1 (74,5) %, PP Garešnica – 84,7 (87,0) %, PP Grubišno Polje – 98,3 (87,2) %.



Od ukupno 1.296 prijavljenih KD, za 818 KD počinitelj je odmah bio poznat, dok je 239 KD riješeno naknadnom otkrivačkom djelatnošću, a za još 239 KD poduzimaju se mjere pronalaženja i hvatanja počinitelja. Osim za 264 naknadno otkriveno KD iz 2025. godine, naknadno su otkriveni počinitelji i za 25 KD evidentiranih u ranijim godinama, a koja su se vodila kao nerazriješena kaznena djela.

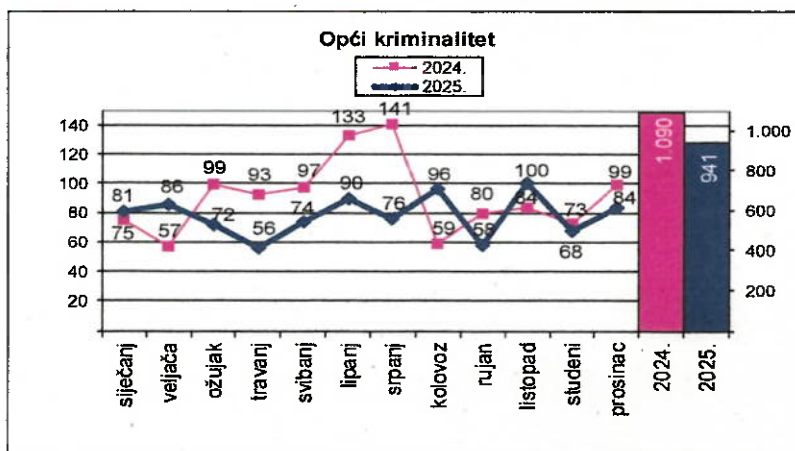
Struktura ukupno zabilježenog kriminaliteta po službenoj dužnosti na području PU bjelovarsko-bilogorske u 2025. godini u odnosu na prethodnu godinu je slijedeća:



- u svezi **OPĆEG KRIMINALITETA** (kojeg ovdje razmatramo kao skup KD općeg kriminaliteta, uključujući KD na štetu djece i obitelji) prijavljeno je 941 KD, što predstavlja smanjenje za 13,7 %, u odnosu na prošlu godinu, kada je prijavljeno

<sup>1</sup> Koeficijent razriješenosti je odnos broja razriješenih kaznenih djela (uključujući i razriješena kaznena djela prijavljena u ranijim razdobljima) i broja prijavljenih kaznenih djela u izvještajnom razdoblju.

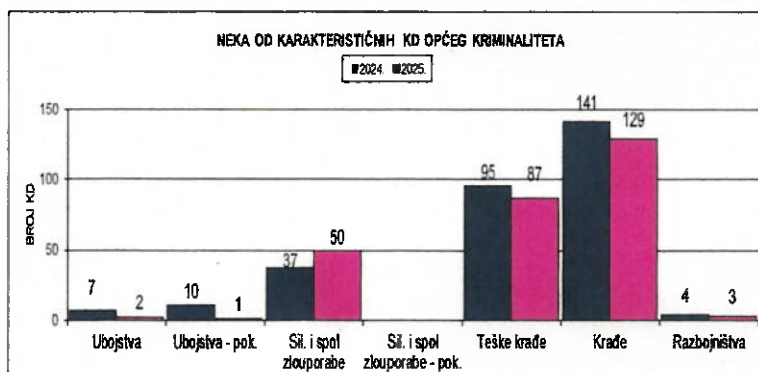
1.090 KD. Broj prijavljenih KD općeg kriminaliteta čini prosječni udio 72,6 % od ukupno prijavljenih KD u 2025. godini.



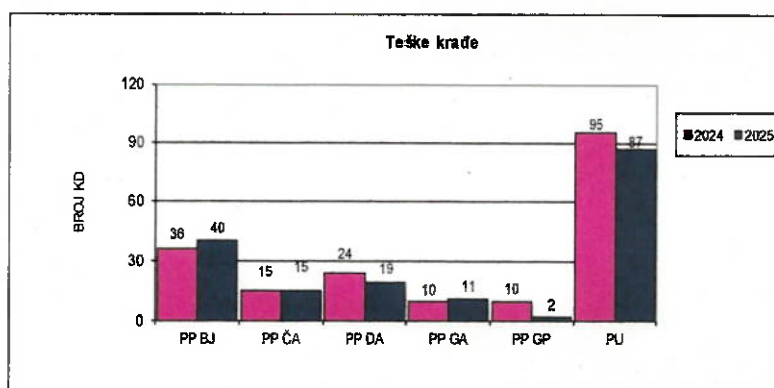
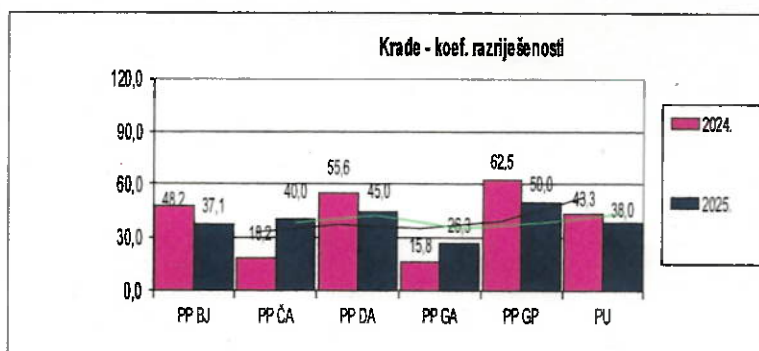
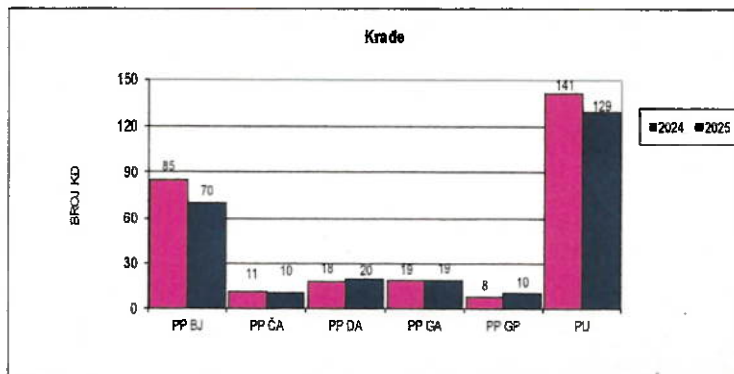
Smanjenje broja kaznenih djela, u odnosu na isto razdoblje prethodne godine, vidljivo je kod kaznenih djela krađe – 129 (141) KD.

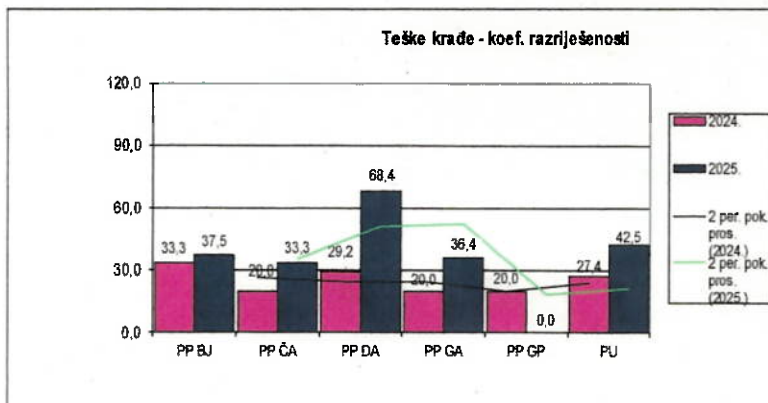
Smanjenje broja kaznenih djela, u odnosu na isto razdoblje prethodne godine, vidljivo je kod kaznenih djela prijetnje – 217 (249) KD.

Iz slijedećeg grafikona vidljivo je kretanje broja nekih od karakterističnih kaznenih djela općeg kriminaliteta.



Kretanje broja kaznenih djela krađa i teških krađa, kao i koeficijenata njihove razriješenosti, vidljivo je iz slijedećih grafikona.

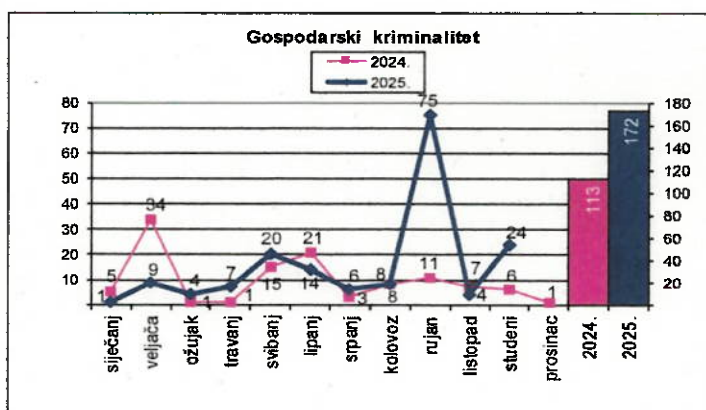




Od prijavljenih KD iz područja općeg kriminaliteta, koeficijent razriješenosti iznosi 80,1 %, jer je razriješeno 22 KD iz ranijih razdoblja.

Materijalna šteta počinjena kaznenim djelima općeg kriminaliteta iznosi 1.356.159 EUR.

- u svezi **GOSPODARSKOG KRIMINALITETA** prijavljeno je 172 KD, dok je u istom razdoblju prethodne godine, prijavljeno 113 KD.



Smanjenje broja prijavljenih kaznenih djela zabilježeno kod korupcijskog kaznenog djela zlouporaba položaja i ovlasti 2 (11) KD.

Od ostalih kaznenih djela gospodarskog kriminaliteta najbrojnije kazneno djelo bilo je zlouporaba povjerenja u gospodarskom poslovanju 43 (44) KD.

Ukupna materijalna šteta počinjena kaznenim djelima iz gospodarskog kriminaliteta u 2025. godini iznosi 4.663.547 EUR.

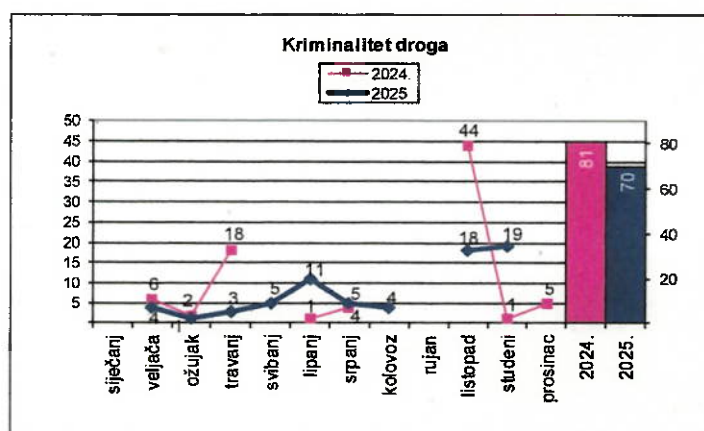
- u svezi **ORGANIZIRANOG KRIMINALITETA** prijavljeno je 27 KD, dok je u istom razdoblju prethodne godine, prijavljeno 37 KD.

- u svezi **TERORIZMA I EKSTREMNOG NASILJA** je prijavljeno 1 KD, dok u istom razdoblju prethodne godine nije prijavljeno niti jedno KD.

- u svezi **RATNIH ZLOČINA** nije prijavljeno niti jedno KD, kao i u istom razdoblju prethodne godine.

- u svezi **ZLOUPORABA DROGA** prijavljeno je 70 KD, dok u istom razdoblju prethodne godine, prijavljeno je 81 KD.

- u svezi **KIBERNETIČKOG KRIMINALITETA** prijavljeno je 52 KD, dok je u istom razdoblju prethodne godine, prijavljeno 62 KD.



### Sveukupna materijalna šteta

Policijska postaja	Materijalna šteta		
	2024.	2025.	+ -%
PP Bjelovar	4.594.509	5.335.609	16,1
PP Čazma	895.616	240.888	-73,1
PP Daruvar	200.682	301.579	50,3
PP Garešnica	335.604	301.428	-10,2
PP Grubišno Polje	1.241.876	171.400	-86,2
<b>UKUPNO</b>	<b>7.268.287</b>	<b>6.350.904</b>	<b>-12,6</b>

### Poredbeni prikaz strukture kriminaliteta 2025./2024.

Kriminalitet	Prijavljena kaznena djela			Razriješena			Naknadno otkrivena		
	Broj djela		+ - %	Broj djela		+ - %	Broj djela		+ - %
	2024.	2025.		2024.	2025.		2024.	2025.	
Opći	1.090	941	-13,7	883	754	-14,6	293	196	-33,1
Terorizam i ekstremno nasilje		1			1				
Ratni zločini									
Organizirani	37	27	-27,0	33	23	-30,3	10	7	-30,0
Gospodarski	113	172	+52,2	111	172	+55,0	33	19	-42,4
Droga	81	70	-13,6	80	70	-12,5	21	16	-23,8
Kibernetički kriminalitet	62	52	-16,1	26	30	+15,4	19	20	+5,3
<b>UKUPNO BEZ PROMETA</b>	<b>1.383</b>	<b>1.263</b>	<b>-8,7</b>	<b>1.133</b>	<b>1.050</b>	<b>-7,3</b>	<b>376</b>	<b>258</b>	<b>-31,4</b>
U prometu	30	33	+10,0	29	32	+10,3	5	6	+20,0
<b>U K U P N O</b>	<b>1.413</b>	<b>1.296</b>	<b>-8,3</b>	<b>1.162</b>	<b>1.082</b>	<b>-6,9</b>	<b>381</b>	<b>264</b>	<b>-30,7</b>
Na štetu djece i obitelji	356	338	-5,1	355	338	-4,8	11	25	+127,3



## 4. SIGURNOST CESTOVNOG PROMETA<sup>2</sup>

U 2025. godini dogodilo se 787 prometnih nesreća. U odnosu na podatke za prošlu 2024. godinu, prometnih je nesreća više za 3,8 % (29 prometnih nesreća više).

Od nastradalih osoba poginulo je 4 osobe, 69 osoba je teško ozlijeđeno, a 263 osoba lakše je ozlijeđeno.

Poginulih osoba je manje za 71,4 % u odnosu na prošlu godinu, teško ozlijeđenih manje je za 15,9 % (13 osoba manje), dok je lakše ozlijeđenih osoba više za 8,7 % (21 osoba više).

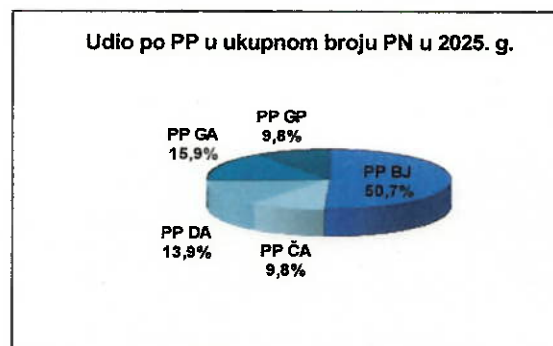
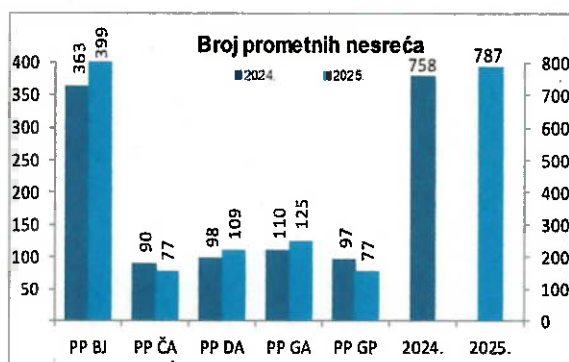
U prometnim nesrećama utvrđeno je 33 kaznena djela, što je više za 10,0 % u odnosu na 2024. godinu.

Poginulo je 2 vozača i 2 putnika. Ozlijeđeno je 242 vozača, što je za 8,0 % više (18 vozača više), 75 putnika (4 putnika manje) te 14 pješaka (7 pješaka manje) i 1 ostali sudionik.

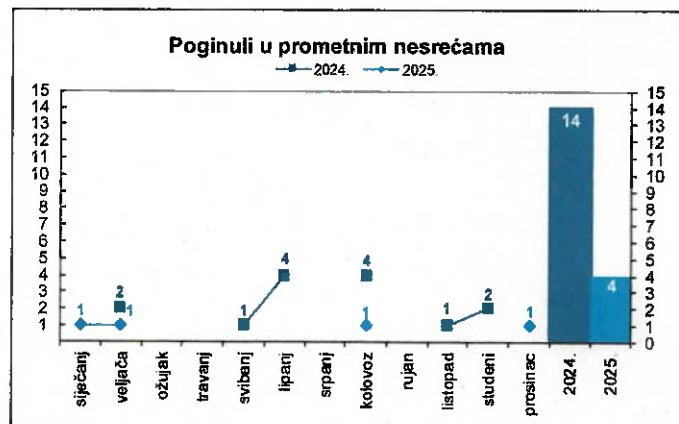
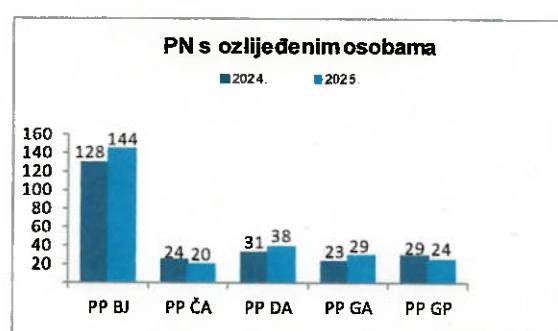
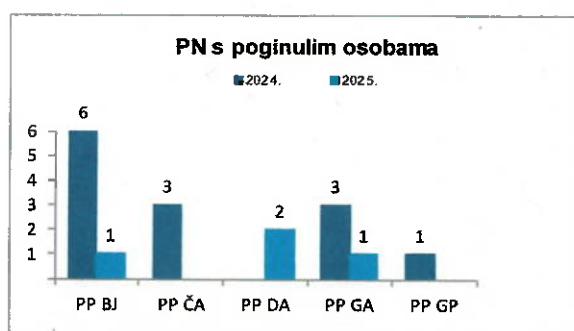
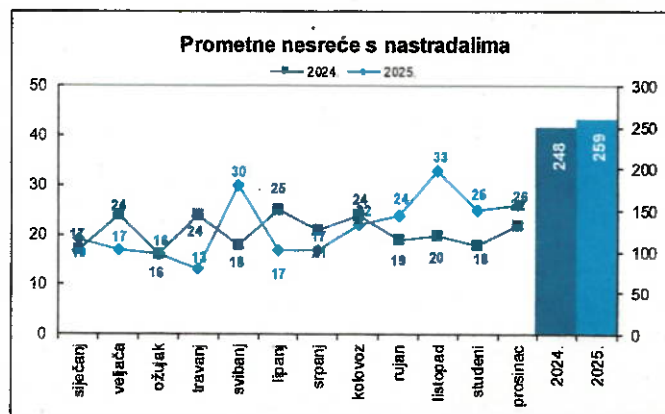
PP Bjelovar u ukupnom broju prometnih nesreća sudjeluje s 50,7 % (399 prometnih nesreća), PP Čazma s 9,8 % (77 prometnih nesreća), PP Daruvar s 13,9 % (109 prometnih nesreća), PP Garešnica s 15,9 % (125 prometnih nesreća) i PP Grubišno Polje s 9,8 % (77 prometnih nesreća).

Brzina neprimjerena uvjetima na cesti i nepoštivanje prednosti prolaza najčešće su pogreške vozača zbog kojih se događaju prometne nesreće s nastradalim osobama.

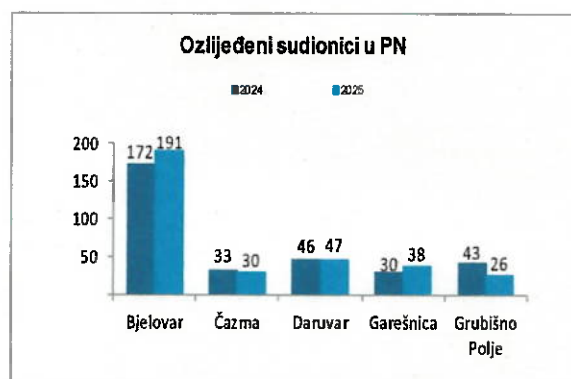
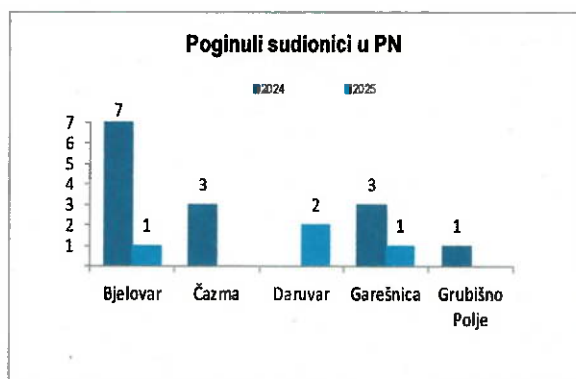
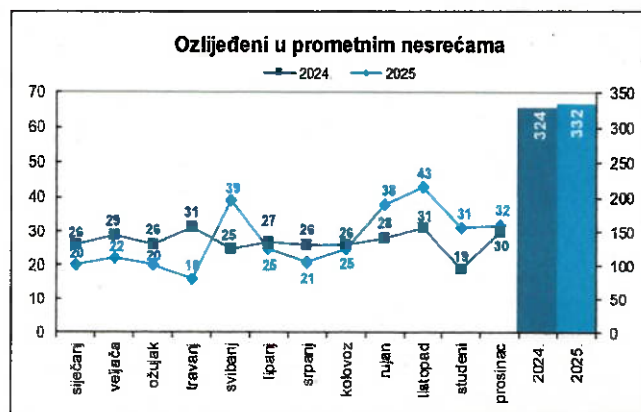
Prema vrstama prometnih nesreća najviše je evidentiranih sudara vozila u pokretu i slijetanja vozila s ceste.



<sup>2</sup> Statistički podaci generirani su 9. siječnja 2026. godine.

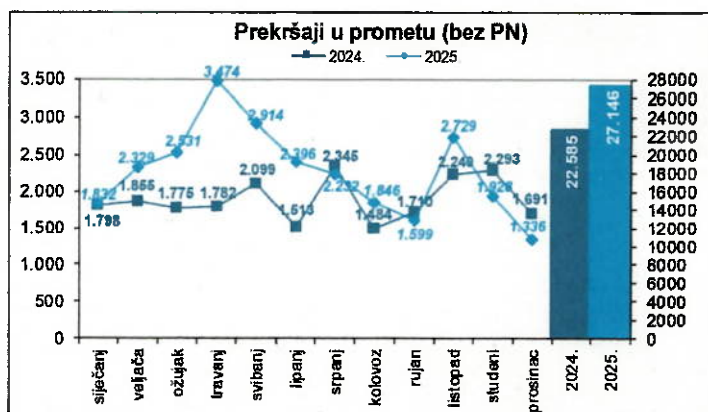






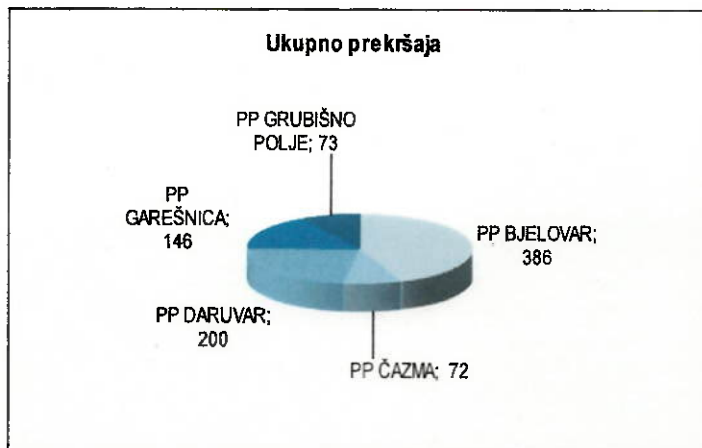
U 2025. godini evidentirano je 27.146 prekršaja u prometu (bez prekršaja iz prometnih nesreća) što je više za 20,2 % u odnosu na prošlu 2024. godinu (4.561 prekršaj više).

Najveći broj prekršaja evidentiran je za nepropisnu brzinu i sigurnosni pojas.



## 5. JAVNI RED I MIR I PREKRŠAJI IZ OSTALIH ZAKONA

U 2025. godini na području PU bjelovarsko-bilogorske prijavljeno je 877 prekršaja (bez prometnih prekršaja).

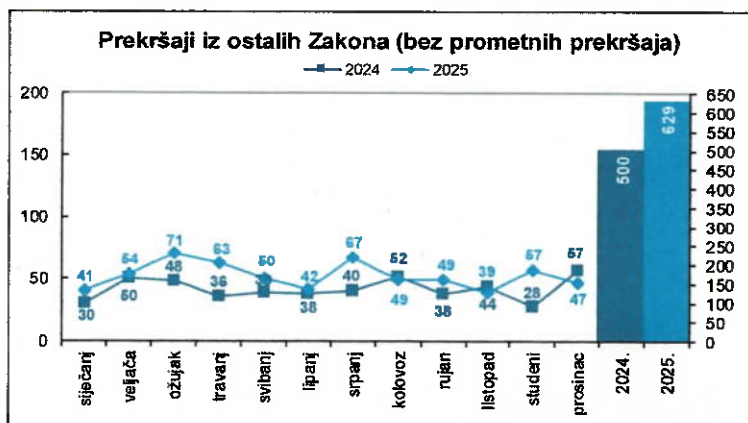


Prekršaja prijavljenih prema Zakonu o prekršajima protiv javnog reda i mira počinjeno je 248 ili 3,9 % manje u usporedbi s podacima za isto razdoblje 2024. godine.

Od ukupnog broja prekršaja Zakona o prekršajima protiv javnog reda i mira najviše je prekršaja prijavljeno prema čl. 13 – Tučnjava, svađa, vika (141 ili 56,9 %).



Prema ostalim zakonima prijavljeno je 629 prekršaja, što je za 25,8 % više u usporedbi s podacima za isto razdoblje 2024. godine. Najviše prekršaja prijavljeno je prema Zakonu o zaštiti od nasilja u obitelji (158 ili 25,1 %) i Zakona o obveznim osiguranjima u prometu (58 ili 9,2 %).



## **6. PREVENCIJA U LOKALNOJ ZAJEDNICI I PREVENTIVNE AKTIVNOSTI**

Tijekom 2025. godine na području PU bjelovarsko-bilogorske provodile su se aktivnosti iz 10 nacionalnih i 4 lokalna preventivna projekta, programa i kampanja.

Provedeni su slijedeći nacionalni projekti, programi i kampanje:

1. Manje oružja, manje tragedija
2. Mir i dobro
3. Pomoć i podrška žrtvama kaznenih djela
4. Poštujte naše znakove
5. Zajedno
6. Korupcija
7. Zdrav za 5
8. Živim život bez nasilja
9. Kampanja "Postani policajac"
10. Web heroj

Uz nacionalne provedeno je i 4 lokalna preventivna projekta:

1. Dani otvorenih vrata
2. Sigurno na internetu
3. Sigurno u trećoj životnoj dobi
4. To se ne događa nekom drugom

## 7. UPRAVNI POSLOVI

Na području PU bjelovarsko-bilogorske u evidenciji prebivališta nalazi se 110.435 osoba, što je 1.126 osoba manje u odnosu na prethodnu godinu. Tijekom 2025. godine zaprimljeno je ukupno 17.374 zahtjeva za izdavanje osobnih iskaznica, što je 22,1 % manje nego prethodne godine te 1.742 zahtjeva za izdavanje putovnice ili 11,5 % manje. Zbog gubitka ili krađe evidentiran je status 740 osobnih iskaznica kao nevažećih te je prijavljen nestanak 209 putnih isprava.

Tijekom godine zaprimljeno je 11 zahtjeva za primitak u hrvatsko državljanstvo te 5 zahtjeva za otpust iz hrvatskog državljanstva.

U evidenciji vozila nalazi se 84.389 vozila, od kojih je 6.193 registrirano prvi put. Od toga broja u vlasništvu fizičkih osoba je 66.076 vozila, a u vlasništvu pravnih osoba je 18.313 vozila.

### BROJ REGISTRIRANIH VOZILA NA DAN 31.12.2025. GODINE

POLICIJSKA POSTAJA	OSOBNA VOZILA	TERETNA VOZILA	TRAKTORI	MOTOCIKLI	OSTALA VOZILA	UKUPNO
PP BJELOVAR	25.855	3.777	5.366	1.259	2.842	39.099
PP ČAZMA	5.710	697	1.883	238	1.095	9.623
PP DARUVAR	12.628	2.546	2.598	311	1.344	19.427
PP GAREŠNICA	6.122	641	2.123	238	766	9.890
PP GRUBIŠNO POLJE	3.751	435	1.567	79	518	6.350
UKUPNO:	54.066	8.096	13.537	2.125	6.565	84.389

### BROJ REGISTRIRANIH VOZILA NA PODRUČJU PU BJELOVARSKO-BILOGORSKE U RAZDOBLJU OD 1997. DO 2025. GODINE

GODINA	BROJ VOZILA	GODINA	BROJ VOZILA
1997.	35.048	2012.	57.405
1998.	37.875	2013.	58.895
1999.	40.569	2014.	60.944
2000.	45.497	2015.	60.778
2001.	45.899	2016.	65.162
2002.	48.291	2017.	66.465
2003.	50.143	2018.	68.830
2004.	51.360	2019.	71.804
2005.	53.095	2020.	72.680
2006.	54.523	2021.	74.826
2007.	56.596	2022.	77.019
2008.	59.028	2023.	79.075
2009.	58.217	2024.	81.972
2010.	56.760	2025.	84.389
2011.	56.944		

U registru vozača nalazi se 61.964 osoba, a tijekom godine je izdano 6.904 vozačkih dozvola, što je 2,7 % manje nego prethodne godine.

### BROJ VOZAČA NA DAN 31.12.2025. GODINE

POLICIJSKA POSTAJA	BROJ VOZAČA
PP BJELOVAR	32.539
PP ČAZMA	6.231
PP DARUVAR	11.312
PP GAREŠNICA	7.465
PP GRUBIŠNO POLJE	4.417
<b>UKUPNO:</b>	<b>61.964</b>

### BROJ REGISTRIRANOG ORUŽJA NA DAN 31.12.2025. GODINE

POLICIJSKA POSTAJA	BROJ REGISTRIRANOG ORUŽJA
PP BJELOVAR	5.727
PP ČAZMA	2.095
PP DARUVAR	2.191
PP GAREŠNICA	1.755
PP GRUBIŠNO POLJE	1.363
<b>UKUPNO:</b>	<b>13.131</b>

### BROJ ODUZETOG, NAĐENOG I PREDANOG ORUŽJA U 2025. GODINI

POLICIJSKA POSTAJA	BROJ ODUZETOG, NAĐENOG I PREDANOG ORUŽJA
PP BJELOVAR	46
PP ČAZMA	4
PP DARUVAR	63
PP GAREŠNICA	21
PP GRUBIŠNO POLJE	52
<b>UKUPNO:</b>	<b>186</b>

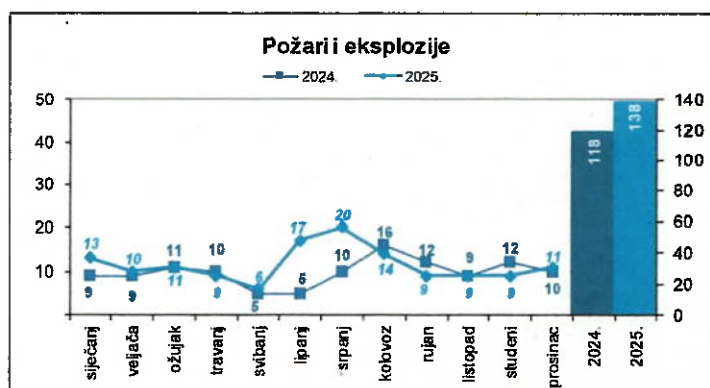
U statusu stalnog boravka i dugotrajnog boravišta na području PU bjelovarsko-bilogorske na dan 31.12.2025. godine nalazilo se je 170 stranaca, na privremenom boravku, uključujući i temeljem izdanih dozvola za boravak i rad, 1.491 stranaca, a 11.347 stranaca je evidentirano na kratkotrajnom boravku. Prema državljanском statusu najzastupljeniji su državljani Republike Srbije, Bosne i Hercegovine, Republike Kosovo, Filipina, Egipta, Nepala, Indije i dr.

Tijekom godine izdano je 1.360 dozvola za boravak i rad državljanima trećih zemalja te 140 potvrda o prijavi rada.

U upravnom postupku doneseno je 771 rješenje o ukidanju dozvola za boravak i rad.

## 8. POŽARI I TEHNOLOŠKE EKSPLOZIJE

U 2025. godini dogodilo se 136 požara i 2 eksplozije. Zabilježeno je više požara u odnosu na isto razdoblje 2024. godine i to za 16,2 %. Požara na otvorenom prostoru bilo je više za 33,3 %, požara na građevinskim objektima više je za 14,1 %, dok je požara na prometnim sredstvima manje za 5,0 %.



### Požari i tehnološke eksplozije prema policijskim postajama

Policijska postaja	Broj požara			Požari na									Materijalna šteta			Stradale osobe		Eksplozija plina i tehnološke eksplozije		
				građevinskim objektima			otvorenom prostoru			prometnim sredstvima										
	2024.	2025.	+ - %	2024.	2025.	+ - %	2024.	2025.	+ - %	2024.	2025.	+ - %	2024.	2025.	+ - %	poginule	otjedane	2024.	2025.	+ - %
PP BJELOVAR	45	46	+2,2	24	24	0,0	13	14	+7,7	8	8	0,0	216.853	221.530	+2,2					
PP ČAZMA	18	12	-33,3	13	6	-53,8	4	4	0,0	1	2	+100,0	1.097.450	52.550	-95,2	3	1	1		
PP DARUVAR	23	29	+26,1	7	16	+128,6	12	10	-16,7	4	3	-25,0	141.600	133.600	-5,6		3		1	
PP GAREŠNICA	22	37	+68,2	14	19	+35,7	3	14	+366,7	5	4	-20,0	48.550	115.101	+137,1		2		1	
PP GRUBIŠNO POLJE	9	12	+33,3	6	8	+33,3	1	2	+100,0	2	2	0,0	24.500	79.000	+222,4					
UKUPNO	117	136	+16,2	64	73	+14,1	33	44	+33,3	20	19	-5,0	1.528.953	601.781	-60,6	3	6	1	2	+100,0

## 9. ZAKLJUČAK

U 2025. godini zabilježeno je 1.296 kaznenih djela za koja se kazneni postupak pokreće po službenoj dužnosti. Na razini PU riječ je o smanjenju od 8,3 % u odnosu na 2024. godinu. Policijska uprava bjelovarsko-bilogorska **u sveukupnom broju kaznenih djela u RH** participira s 2,1 %. Prema ovim statističkim pokazateljima nalazi se među tri PU u RH s najmanjim brojem kaznenih djela za koja se progon pokreće po službenoj dužnosti.

Udio **općeg kriminaliteta** u ukupnom kriminalitetu na razini PU iznosi 72,6 %. Policijska uprava bjelovarsko-bilogorska u ukupnom broju kaznenih djela **općeg kriminaliteta u RH** participira s 2,0 %.

Broj kaznenih djela **gospodarskog kriminaliteta** je veći za 52,2 % u odnosu na 2024. godinu.

Policijska uprava bjelovarsko-bilogorska sa 172 kaznena djela participira s 3,5 % u ukupnom broju kaznenih djela **gospodarskog kriminaliteta u RH**.

Prijavljeno je 70 kaznenih djela **zlouporabe opojnih droga**, što je za 13,6 % manje nego prošle godine.

Policijska uprava bjelovarsko-bilogorska nalazi se među tri PU s najmanjim brojem kaznenih djela zlouporabe opojnih droga.

Vezano uz **sigurnost cestovnog prometa** u 2025. godini bilo je 787 prometnih nesreća što je za 3,8 % više u odnosu na 2024. godinu.

Od nastradalih osoba 263 osoba je lakše ozlijeđeno (8,7 % više u odnosu na 2024. godinu), 69 osoba je teže ozlijeđeno (15,9 % manje u odnosu na 2024. godinu) i 4 osobe su poginule (71,4 % manje).

Promatrajući **prekršajnu problematiku** u ukupnom broju prekršaja (bez prekršaja u prometu) bilo je 877 prekršaja, što je povećanje od 15,7 % u odnosu na 2024. godinu.

Od ukupnog broja prekršaja većinu čine prekršaji iz Zakona o prekršajima protiv javnog reda i mira kojih je 28,3 % i prekršaji iz Zakona o zaštiti od nasilja u obitelji kojih je 25,1 % od ostalih Zakona.

Na području policijske uprave bjelovarsko-bilogorske provedene su aktivnosti iz 10 nacionalnih i 4 lokalna preventivna projekta, programa i kampanja.



**Zahvaljujući koordinaciji i dobroj suradnji lokalne zajednice i nadležnih institucija vezanih za sigurnost, PU bjelovarsko-bilogorska postigla je povoljno stanje sigurnosti na svom području.**

KLASA: NK-953-01/26-02/10

URBROJ: 511-02-100-26-1

Bjelovar, 5. ožujka 2026.

 **NAČELNIK**  
**Jakob Bukvić, mag. crim.**